

JA本渡五和だより


あさつゆ

No.379

5

令和6年5月号

昔も 今も これからも



平成2年5月 第3号 表紙
森下 政信さん・ゆり子さんご夫妻 (五和町鬼池)



森下政信さん・真一郎さん親子



JA本渡五和
耕そう、大地と地域の未来。

ライフアドバイザー (LA)
私たちが **“共済渉外員”** です。

何でもご相談
ください!



《五和ブロック》

城河原・手野・三江
鬼池・御領

《本渡ブロック》

本渡南・本渡北・本町

《中央ブロック》

志柿・下浦・亀場・楠浦
杵宇土・宮地岳



共済推進トレーナー

立川 大

日頃よりJA共済をご利用いただきありがとうございます。「ライフアドバイザー」とは組合員・利用者皆さまの多様化するニーズに応えるため、JA共済のみならず幅広い知識を有する専門スタッフの事です。

ライフアドバイザーは、組合員・利用者とJA共済をつなぐパイプ役として、皆さまに寄り添った提案やアドバイスを行い、大きな安心と満足をお届けする活動に取り組んでいます。

《五和ブロック(城河原・手野・三江・鬼池・御領)》

日頃よりJA共済をご利用いただきありがとうございます。五和地区では2名体制で日々の訪問活動を行っております。組合員・利用者・地域の皆さまに安心と満足をお届け出来るよう活動致しますので、よろしくお願い致します。



鶴山 健太 瀬形 崇文

《本渡ブロック(本渡南・本渡北・本町)》

日頃よりJA共済をご利用いただきありがとうございます。本渡ブロックは4月より新たに川峯LAを加え3名体制となりました。今年は年始より大規模な災害が起きています。不測の事態に備え皆さまの保障確認を行い、お役に立てる身近なLAとして活動致しますので、よろしくお願い致します。



赤石 禎子 松崎 和也 川峯 幸一

《中央ブロック(志柿・下浦・亀場・楠浦・杵宇土・宮地岳)》

日頃よりJA共済をご利用いただきありがとうございます。中央地区では、現在3名のライフアドバイザーが訪問活動を行っております。組合員・利用者・地域の皆さまの身近な存在として、お役に立てるように精一杯活動致しますので、よろしくお願い致します。



伊藤 貴美 川峯 大和 糸田 龍正

発行 JA本渡五和 ■編集 総務部総務課 ■発行日 令和6年5月18日
熊本県天草市南新町9-22 TEL 0969-23-2231



五穀豊穰を祈り 御田植祭開催

JA本渡五和女性部通常総会

「ニュース&トピックス」



挨拶を述べる吉田部長

JA本渡五和女性部は5月7日、JA本店で部員やJA関係者50人が出席して第35回通常総会を開催しました。

開会后、吉田陽子部長は「高齢化が進む中、部員同士の安否確認や近所の方でまだ女性部に入会されていない方への声掛けをお願いします」と挨拶。

総会では、令和6年度の重点活動項目として①活動を活性化させ仲間を増やす②食と農、地域を守る③JA事業、活動への積極的な参加を掲げ、令和5年度事業報告や令和6年度事業計画など4議案を可決承認しました。

閉会后、Aコープこめ油の製造メーカーによるオンラインで米ぬか化粧品の紹介や映像を見ながら小顔リンパマッサージなど行いました。参加された部会員の方たちは、小顔になりとても喜ばれ研修を終えました。



研修の様子



マッサージの様子

JA本渡五和と本渡諏訪神社は4月20日(土)、本渡町山口の神饌田で御田植祭を開催しました。今年で31回目を迎える御田植祭には、氏子やJA本渡五和、行政関係者ら約80人が参列。一同で五穀豊穰を祈願しました。

神事後、かすりの着物に菅笠姿に扮した天草拓心高校の早乙女8人と、白装束に烏帽子姿の田男8人が神饌田へ入り、横一列に並んでもち苗「峰の雪もち」を一苗ずつ丁寧に手植えしました。

本渡諏訪神社の大野宮司は早



乙女を務めた生徒たちに対して「雨の降る中しっかりと務めてくれたので、立派な米が出来るだろう」と感謝を述べられました。

4年連続で太田主を務める同地区の山下政敏さんは「昨年の収量は少なかったが品質は良い米ができた。今年は収量も多く病害虫にも負けない真白な米に育ってほしい」と話されました。約10aの水田で作られたもち米は、8月上旬に行われる抜穂祭で収穫し、宮中や伊勢神宮、諏訪大社、靖国神社へ献上されます。

理事会だより

令和6年4月30日本店において理事会が開催され、次の議案が審議・承認されました。

実績報告 令和5年度決算報告について

第1号議案 令和6年度経営計画（案）について

第2号議案 令和6年度コンプライアンス・プログラムについて

第3号議案 令和6年度ALM委員会方針（案）について

第4号議案 令和6年度余裕金運用計画額および運用方針（案）について

第5号議案 貸出条件変更申込みについて

第6号議案 JA本渡五和燃油・飼料高騰対策について

第7号議案 決算事務にかかる基礎資料について

第8号議案 年度末賞与の支給について

【報告事項】

1. 令和6年度監事監査計画について

2. 令和5年度下半期内部監査報告について
3. 自主検査（3月）結果報告について
4. 令和5年度第4四半期ヘルプライン等通報窓口運営状況について
5. 令和5年度第4四半期反社勢力およびマネー・ローンダリング等に関する取引対応状況報告について
6. 延滞債権の推移報告および法人大口貸出経営状況報告について
7. 令和5年度余裕金運用にかかるリスク管理状況について
8. 令和5年度余裕金運用計画額および運用方針報告について
9. 事務ミス等の発生状況について
10. GW期間中の対応（ATM・事故等）について
11. 本町茶工場操業について
12. 春の農機展示会開催について
13. 令和6年度生活購買事業推進目標について
14. ポイント会社の変更（グリーンスタンプ）について

JA本渡五和女性部南支部 総会開催

JA本渡五和女性部南支部は9日、旧山口支所で令和5年度総会を開催しました。

冒頭、泉部長は「会員数も減り女性部の環境も厳しくなりますが本渡南支部は明るく元気いっぱいを目指し6年度に向けて1歩を踏み出しましょう」と挨拶されました。

議事では5年度事業報告、6年度事業計画が可決、承認されました。

総会後は部員の方たちによるゴキブリ駆除用のホウ酸団子づくりが行われました。



団子作りの様子



総会の様子



燃油・飼料高騰対策助成金を5月8日にお支払いしました

資材価格の急激な高騰により、皆様の農業経営において大きな負担となっています。

このたび、A重油と畜産飼料を対象品目として、助成金をお支払いしました。

※当JAからご購入いただいた数量・金額に応じてお支払いしております。

※お支払い対象の方へは別途通知を送付しております。

お支払総額：9,534,328円

第36期生
JA本渡五和女性大学

“自分磨きをしたい女性を募集します”

JA本渡五和女性大学では、座学や実習を通して自分磨き、楽しく学んで仲間づくりを行う女性大学の受講生を募集いたします。

定員をオーバーした場合は抽選となります。

募集要項

*対象 本渡・五和地区在住の女性
(最長3年まで)

*受講料 実費

*募集定員 40名

*受講を希望される方は5月31日(金)までに、【氏名・住所・電話番号】お申し込みください。

連絡先 JA本渡五和本店 生活購買課
担当/高井 ☎23-2231

昔も今もこれからも

森下政信さん・真一郎さん親子
(五和町鬼池)

森下さん親子3人は鬼池の引坂地区で、イチゴのハウス栽培を主とされトマト・スイカ・ナス・キュウリ栽培など現在も励んでおられます。

「あさつゆ」表紙を飾っていただいた時の写真を見て息子（真一郎）さんは「初めてこの写真を見ました。父・母ともにとても若い」と笑顔で話され、父（政信）さんは、これから息子に農業継承をしていき息子を主とした農業を行い現状維持していきたいと話されました。



作物

【早期水稲】

「コシヒカリ・ひとめぼれ」の管理

○珪酸加里の施用と殺菌剤の散布

…5月中～下旬（出穂前40日頃）。

茎を丈夫にし倒伏軽減のため珪酸加里を10a当たり40kg施用と同じにオリブライト（殺菌剤）を散布。その後自然落水して中干しへ。

○中干し…分つけ本数を確保できたら倒伏防止と健全な根の発生を促すため、

田面に小割れが見える程度まで行ってください。

○穂肥…出穂前18日頃、葉色を見て有機苦土入038を10a当たり20kg施用、コシヒカリは6月中旬頃。

【普通期水稲】

○コブノメイガ、ウンカ、イモチ防除として防人粒剤、育苗箱1箱に50gを田植3日前～田植直前に散布して田植してください。

果実連出向職員紹介



なかがわ たつひろ
中川 達博 (27歳) 指導販売課 (果実連駐在)

出身地：熊本市 河内町 趣味特技：映画鑑賞・ウォーキング
抱負：皆様に覚えていただけるように業務を頑張ります。宜しくお願いします。

野菜

【インゲン】

ハウス、露地栽培ともに収穫最盛期です。乾燥や肥料不足は曲がり莢になるので、かん水、追肥を行い、品質低下を防いでください。

●病害虫防除

○キンカク病・灰色カビ病

…アミスター 20フロアブル 2,000倍 収穫前日3回

○サビ病…ハーモメイト800倍 収穫前日2回

○アブラムシ…モスピラン水溶剤 4,000倍 収穫前日3回以内

○スリップス…アタブロン乳剤 2,000倍 収穫前日2回以内

○マメハモグリバエ…アフーム乳剤2,000倍 収穫前日2回以内

○追肥…S646号、アサヒエース

●摘葉 通風、採光を良くするため株の中心部や古葉を摘葉する。

【オクラ】

○葉面散布…着莢を確認したら行う。メリット青 500倍

○追肥時期…収穫を開始したら行う。S646号もしくはアサヒエース 10aあたり20kg

※乾燥している場合は、状況に応じてかん水を行ってください。

○灰色カビ病…ロブラール水和剤 2,000倍 収穫前日3回以内

○アブラムシ…トレボン乳剤 1,000倍 収穫前日3回以内

○斑点細菌病…Zボルドー 500倍

【シシトウ】

生育旺盛な時期になります。かん水、追肥を定期的に行ってください。また、摘葉も行ってください。

- スリップス
 - ヨトウムシ
 - オオタバコガ
 - 斑点細菌病…Zボルドー 500倍
- …アタブロン乳剤2,000倍 収穫前日3回

畜産

■空胎防除 6月11日(火)予定 本渡地区

※申し込みを希望される方は、支店へお願いします。

※日程の変更がありましたら再度申込者へは連絡します。

【梅雨時の飼養管理について】

梅雨の時期は、病原菌（大腸菌、サルモネラ菌、クロストリシウムなどが原因）の活動が活発化し、細菌性下痢が多く多発します。特に子牛は抵抗力が弱く、一度下痢にかかるとう発育が遅れたりします。発病前の予防対策を行いましょう。

●予防対策

①畜舎の通風・換気を充分に行い乾燥を図り、定期的に消毒する。畜舎の消毒後は、畜舎

が乾燥してから牛を入れる。

②子牛は胎盤を介して母牛から病原体に対する抵抗の移行を受けないため、病原体に対する抵抗力がほとんどない状態で生まれます。初生子牛の免疫は、分娩後に初乳を飲むことにより抵抗力を得ますが、子牛の免疫の吸収力は生まれてから徐々に低下していくため、できるだけ早く十分な量の初乳を摂取させる必要があります。また「さいしょのミルク」など初乳代用乳を使用することで子牛の免疫力を高め、さらには子牛の事故率を低減することができます。

※外部からの病気予防のため、消毒槽の設置、石灰の散布、看板の設置をよろしく願いいたします。

林修先生と学ぶ「国消国産」講座 Lesson 1

日本で食べるものは 日本で作る 「国消国産」をいっしょに考えよう

なぜ今？ 国消国産 **生きるために欠かせない食料は日本で作ったほうが安心**

新型コロナウイルスの感染が広がり始めたとき、マスク不足が大きな問題になりました。もしこれが食料だったら、どうなっていたでしょうか。いざという時、マスクのような工業製品は急いで作れますが、農地を耕し、自然と調和しながら、長い年月をかけて育まれる**農畜産物は、不足したからといってすぐに作れるわけではありません。**

日本の「食」をとりまく5つのリスク

食料自給率の低迷
食料の多くを輸入に頼り続けている

農業生産基盤の弱体化
農家の減少と高齢化、農地の減少が進む

自然災害の多発
世界と日本の農業が多くの災害に直撃される

世界的な人口増加
世界の人口増加で食料不足が懸念される

国際化の進展
輸入増加で食料自給率低下の可能性

日本の「食」は、今さまざまなリスクに直面

今、日本の食料自給率は38%*です。つまり**食料の約6割を輸入に頼っている**のです。その大きな要因は、農家の減少や高齢化など、**生産基盤の弱体化**です。さらに、日本も含めた世界中で**自然災害が多発**しています。もし、日本が多くの食料を輸入している国で自然災害などが発生し、食料生産が大幅に減少したら、日本の食生活にも多大な影響を及ぼしかねませんが、**食料の輸入は増加している**のです。さらに、今後も**世界的な人口増加**が予測される中、日本ではこれからずっと、食料を輸入し続けられるのかという懸念もあります。このように、日本の「食」は、多くのリスクに直面しているのです。

*カロリーベース 2019年 農林水産省による

だから今！ 「国消国産」で「食」の安心を次の世代に

そのようなリスクにさらされている中で、JAグループは、「**国民が必要とし「消費」する食料は、できるだけその「国」で「生産」する、「国消国産」という考え方を提起**しました。私たちの毎日の「食」の安心はもちろん、子どもや孫たちの世代にまで、この日本という土地で豊かな実りが絶えることのないように、おいしい食卓を囲む笑顔が絶えることのないように、「**国消国産**」は、日本の「食」のこれからにとって、**大きな意義**をもっています。

JAグループ

初夏の熱中症にご注意！



< 3月に発生した農作業死傷事故：20件 >

うち農業機械作業に係るもの：12件

○3月は8件の死亡事故を含む20件の死傷事故が報告されました。
○死亡事故の半数以上が乗用型トラクターなど農業機械によるものでした。なお、近年、自動直進アシスト装置が装備されたトラクターや田植機が普及していますが、この機能の有無にかかわらず、走行中に座席を離れることは極めて危険であり、重大事故も発生しています。絶対に行わないでください。

< 5月のワンポイント >

○農林水産省では、5月から7月を「熱中症対策研修実施強化期間」に設定しています。特に近年はゴールデンウィーク前後にかなり気温が上昇することがありますが、この時期は体が暑さに慣れていないため、熱中症で救急搬送される方が急増する傾向にあります。
○農林水産省のホームページに、農業者向けの研修資料などを掲載しています。本格的な暑さが到来する前に必ずご確認ください。

熱中症対策チェックシート

☑ 高温時の作業は避けましょう

一般的に70歳以上の方は、のどのかわきや気温の上昇を感じづらくなります。日中の気温の高い時間帯は外して作業しましょう。

☑ 単独作業は避けましょう

なるべく2人以上で作業し、時間を決めて声をかけあったり、異常がないか確認しあうようにしましょう。



☑ 20分おきに休憩&水分補給しましょう

涼しい日陰などで作業着を脱ぎ、体温を下げましょう。
のどがかわいていなくても、20分おきに毎回コップ1～2杯以上を目安に水分補給しましょう。

熱中症対策アイテム

- ・農業は暑い環境で作業することが多く、熱中症リスクの高い業種です。
- ・熱中症対策として、アイテムを活用することでリスクを下げるができます！

熱中症対策アイテム例



ファン付きウェア
暑い時でも涼しさ確保！



ヘルメット・帽子
通気性の良いもので熱を逃がそう！



スポーツドリンク
経口補水液
水分&塩分確保！

機種別事故の特徴 草刈機事故の特徴（その1 刈払機）

刃の回転による事故—飛散物による—

事例：ちょっとの間と、フェースガードをせずに、チップソーのチップが目に

右の事例は、午後4時半頃、いつもは必ず身につけているフェースガードを、ちょっとの30分くらいだけと着けずに作業開始。わずか3分後、何かが弾いて目に飛び込んだ。

眼科で取り出されたのはチップソーのチップ。飛散防止カバーも外していた。

ちょっとの間であっても、いつでも危険は身近に存在しています。



チップが剥がれにくい、チップソーの選ぶポイント


チップソーを回転させ、鉄柱にぶつけるチップソーの衝撃試験があります。

右は、刃に食い込ませてあるチップの形状です。4種類のうち、チップが剥がれなかったのは②、③、④です。剥がれたのは①でした。

①は刃との接触面が単純です。また、青い部分は他の3種類と異なり焼きが不十分？に見えます。

チップが刃にしっかり食い込んだものを選ぶようにしましょう。

①のようなチップが剥がれやすい刃は、一般的に「安い」のが特徴です。また、②～③のチップが取れなかった刃は、刃に直接「JIS」マークが刻印されていました。



エンジンを止めずに刃に触れた（詰まり除去など）

事例1：詰まったツルをエンジンを止めず、手を伸ばして取ろうとして

草などが絡まった場合、エンジンを切らずに草を取ろうとして、指を切断した事例は枚挙にいとまがありません。

草を取り除いた瞬間、負荷がなくなるので、エンジン回転を下げていても再回転して、事故が起こっています。

右の事例では、刃に絡まった葛のツルを取ろうとして手を伸ばしたとき、右手がスロットを押出し、エンジンが全開状態になり指を切り裂いたものです。

「大丈夫」と思わず、確実にエンジンを止めて詰まりの除去をすることが大切です。



絡まった蔓を取ろうと身を乗り出したとき、右手がスロットレバーに触れ、レバーを押し出し、全開となり回転刃が思いっきり回転。指を切り裂く。

刃に絡まった草を除く場合は、必ずエンジンを止めて

例2：回転はスローにしたのだが、まだ回転が残っていて

作業が終了して、スロットルを落として、回転を落としたが、まだ回転が残っていて、地面に降ろしたとき、刃が自分の方に向かってきて、足を切った。

図のような降ろし方だと、ちょうど刃のキックバックゾーンが地面に触れ、手前の方に刃が走ってきて怪我をします。

確実にエンジンは停止してから、降ろすことが重要です。

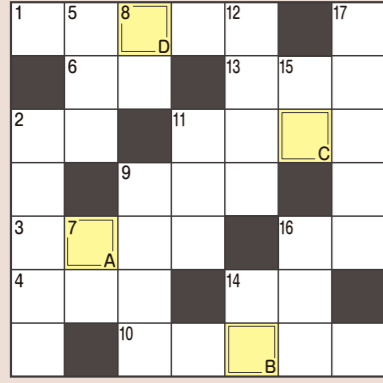


担いだ刈払機を降ろすときは、エンジンを止めて

頭の体操 クロスワードパズル?

クイズに正解するとステキな商品が当たる!

Q 二重マスの文字をA~Dの順に並べてできる言葉は何でしょうか?



答え A B C D

→ ヨコのカギ

- アジサイに似合いそうな生き物。文部省唱歌の曲名にもなっています
- いとこのお母さんです
- 空き店舗に — 募集の看板が付いた
- 野菜とハムやゆで卵などを盛り合わせて作ります
- 6月の第3日曜日は — の日です
- ボッシュやリュックもこの一種
- 梅雨時に洗濯物を干すとパリッと乾かずこうなることも
- テレビ・ラジオ欄にたくさん載っています
- 倉敷市の — 地区を歩いて回った
- 足が8本あります
- 手前の反対側

↓ タテのカギ

- うちの — は稲、裏作はキャベツです
- 時には相手の — になって考えることも大切だ
- シカと大仏が有名な県
- 耕したり肥やしたりします
- カウボーイが首に巻きます
- スポーツ紙では打棒と書かれることも
- LDKのLです
- たる、おけにはめられています
- 部屋の模様替えのときに動かすこともあります
- もち米に具材を入れて炊いたもの
- 昭和の名曲「青い —」。同名映画の主題歌としても知られています

JA本渡五和 FAX番号

FAX 0969-23-6298

JA本渡五和 ホームページ



トップページ右上の「お問い合わせ」をクリックしてご応募ください

※個人情報につきましては、プレゼントの発送や広報誌の編集以外では使用致しません。

- 郵便番号
- 住所(必ず番地まで記入)
- 氏名(ふりがな)
- 電話番号
- ご意見・ご感想
- 今月号のよかった記事や身近な出来事や話題など

63 8630031

熊本県天草市南新町9-22

JA本渡五和
総務部総務課

応募方法

必要事項をご記入のうえ、左記のいずれかの方法でご応募ください。

①官製ハガキ ②FAX ③JA本渡五和ホームページ

応募締切：令和6年6月7日(当日消印有効)

発表：令和6年6月号誌上

※お寄せいただいたご意見やご感想、イラストなどはインシヤルでご紹介させていただきます。あらかじめご了承ください。

前回の答え ピクニツク

4月号当選者 五和町 Y. Mさん/下浦町 T. Sさん/小松原町 K. Fさん
亀場町 T. Iさん/下浦町 S. Sさん

2024 NEW! 新商品のご案内

2024年3月新発売 ジューシー デコボン。スカッシュ (250ml×30個入り)

九州産デコボン使用

九州産のデコボンを使用し、デコボンの爽やかな風味と甘さ引き立つ味わいが楽しめるように微炭酸で仕上げました。

2024年4月新発売 ジューシー あまなつ (200ml×24本入り)

九州産甘夏使用

九州産の甘夏を使用しました。甘夏の持つほんのりとした苦みを程よく感じられるように酸味をおさえて飲みやすく仕上げた果汁30%飲料です。

2024年4月リニューアル ジューシー スポーツウォーター (500ml×24本入り)

九州産うんしゅうみかん使用

温州みかんを使用し、ほのかな甘みを感じられる、熱中症対策やスポーツ時の飲用にぴったりのスポーツウォーターです。



編集 後記

若葉がより深い青葉になる季節となりました。いよいよ「初夏」という言葉が似合う時期になりました。

JA本渡五和の各部会では、総会が開催されるなど、令和6年度の事業がスタートしております。6年産の栽培管理など、農家の皆様にはいよいよ本格的に作業にあたられると思います。農作業中事故や熱中症予防など、充分に気を付けていただきますようお願いいたします。

読者の声

みんなのひろば

●桜が終わったと思ったら山はもう新緑あつという間に春は過ぎ去っていきそう。一番：季節が短くなつたと思いませんか? (楠浦町 Sさん)

●今年の連休は晴がおおくてとてもよいですね。孫達も来るとのことでしたけど来れなくて残念でした。夏休みには絶対帰りたいと言っていました。今から会えるのを楽しみに毎日暮らしていきます。 (下浦町 Tさん)

●「あさつゆ」では皆さんの便りをお待ちしています。ご意見、ご感想をお寄せさせていただきます。 (小松原町 Kさん)

●暑い時期となりました。これからは農作業で熱中症や脱水症状にならないように、水分補給と休憩をこまめに取り、体調と相談しながら乗り越えたいとおもいます。よかった記事・昔ともこれから (楠浦町 Yさん)

●前回の表紙の山川さん夫婦、前と変わらず仲良く仕事されていますね。 (小松原町 Kさん)

エーコープマーク商品の紹介

●エーコープ らっきょう酢 1.8ℓ

クロスワード正解者の中から抽選で5名様

梅の甘酢漬

材料

- 梅…1kg位 (黄色く追熟したものがお勧め)
- エーコープらっきょう酢…900ml

準備

保存ビン等の容器・落とし蓋・竹串

殺菌しておく。(加熱殺菌など)

作り方

- ①梅はきれいに洗って、たっぷりの水に2~3時間浸してアクを抜く。
- ②竹串でへたを取る。
- ③ザルにあげて水気を拭き、容器に入れ、らっきょう酢を注ぐ。
- ④落とし蓋をし、密閉して涼しいところへ保存する。

☆漬けて1ヶ月くらいは梅が浮くので、完全に浸かるまでは、毎日梅全体をよくかき混ぜてください。2ヶ月後から食べることができます。